

**2022 ж. 3 тоқсан үшін**  
**«Даму кәсіпкерлікті дамыту қоры» АҚ қаржылық есептілігіне**  
**түсіндірме жазба**

**Қызметтің негізгі бағыттары**

«Даму» кәсіпкерлікті дамыту қоры» АҚ (бұдан әрі мәтін бойынша «Қор») Қазақстан Республикасы Үкіметінің 1997 жылғы 26 сәуірдегі № 665 қаулысына сәйкес құрылды. Қор Қазақстан Республикасының аумағында акционерлік қоғам ретінде тіркелген және осы аумақта өз қызметін жүзеге асырады.

Қордың негізгі қызметі - екінші деңгейдегі банктер, микроқаржы ұйымдары және лизингтік компаниялар арқылы кредит беру бағдарламалары шеңберінде қаржыландыру, пайыздық мөлшерлемелерді субсидиялау, кепілдік беру, консультациялық қолдау, ақпараттық-талдамалық материалдарды тарату. Қор Қазақстандағы ШОБ қаржыландыру үшін меншікті және қарыз қаражатын пайдаланады.

Қордың 20 өңірлік филиалдары бар. Оның бас кеңсесі Қазақстанның Алматы қаласында орналасқан. 2022 жылғы 30 қыркүйектегі жағдай бойынша Қорда 380 қызметкер жұмыс істеді.

Қордың тіркелген заңды мекенжайы: Қазақстан Республикасы, Алматы қ., Гоголь к-сі, 111.

Қордың жалғыз акционері «Бәйтерек» ұлттық басқарушы холдингі» АҚ болып табылады. Қазақстан Республикасының Үкіметі Қордың түпкілікті бақылаушы тарабы болып табылады.

**Қаржылық есептілікті дайындау негізі**

Осы қаржылық есептілік Халықаралық қаржылық есептілік стандарттарына сәйкес дайындалды және мың теңгемен ұсынылды.

**Бухгалтерлік балансқа түсініктемелер**

Баланс баптарының мағынасын ашу:

**1. Қысқа мерзімді активтер:**

Ақша қаражаты және олардың баламалары: Құнсыздануға арналған резервті шегергендегі есепті кезеңнің соңындағы банк шоттарындағы қалдықтар 238,368,678 мың теңгені құрады. Төменде баптардың мағынасы ашылып көрсетілген.

	<i>мың теңге</i>	
	<i>Есепті кезеңнің соңында</i>	<i>Есепті кезеңнің басында</i>
Үш айдан кем бастапқы өтеу мерзімімен сатып алу және кері сату шарттары («кері репо»)	97 820 065	64 140 419
Сұраныс бойынша банк қалдықтары	89 766 429	10 452 112
ҚРҰБ-дегі шоттардағы қалдықтар (міндетті резервтерден басқа)	50 782 184	2 361 621
<b>Жиыны</b>	<b>238 368 678</b>	<b>76 882 383</b>

Амортизацияланған құны бойынша бағаланатын қысқа мерзімді қаржы активтері: Есепті кезеңнің соңындағы баланстық құны 16,248,687 мың теңгені құрады. Төменде баптардың мағынасы ашылып көрсетілген.

	<i>мың теңге</i>	
	<i>Есепті кезеңнің соңында</i>	<i>Есепті кезеңнің басында</i>
Клиенттерге берілген кредиттер	3 567 547	250 928
Қаржы институттарына, соның ішінде исламдық қаржыландыру бағдарламалары бойынша берілген несиелер	12 681 140	13 294 416
Үш айдан артық бастапқы өтеу мерзімімен банктердегі депозиттер	-	5 124 629
<b>Жиыны</b>	<b>16 248 687</b>	<b>18 669 973</b>

Басқа жиынтық кіріс арқылы әділ құны бойынша бағаланатын қысқа мерзімді қаржы активтері: Есепті кезеңнің соңында ОБ баланстық/әділ құны 8,318,768 мың теңгені құрады. Төменде мағынасы ашылып көрсетілген.

	<i>мың теңге</i>	
	<i>Есепті кезеңнің соңында</i>	<i>Есепті кезеңнің басында</i>
ҚР ҰБ облигациялары/ноталары	-	27 542 151
ҚР Қаржы министрлігінің облигациялары	8 318 768	2 982 459
Еуразиялық даму банкі	-	1 943 378
<b>Жиыны</b>	<b>8 318 768</b>	<b>32 467 988</b>

## 2. Ұзақ мерзімді активтер:

Есепті кезеңнің соңында амортизацияланған құны бойынша бағаланатын ұзақ мерзімді қаржы активтері 213,337,567 мың теңгені құрады. Төменде баптардың мағынасы ашылып көрсетілген.

Ұзақ мерзімді берілген кредиттер 207,578,797 мың теңгені құрайды:

	<i>мың теңге</i>	
	<i>Есепті кезеңнің соңында</i>	<i>Есепті кезеңнің басында</i>
Клиенттерге берілген кредиттер	1 266 525	1 320
Қаржы институттарына, соның ішінде исламдық қаржыландыру бағдарламалары бойынша берілген несиелер	156 477 022	220 884 914
Үш айдан басқа бастапқы өтеу мерзімімен банктердегі депозиттер	49 835 250	-
<b>Жиыны</b>	<b>207 578 797</b>	<b>220 886 234</b>

Амортизацияланған құны бойынша бағаланатын инвестициялық бағалы қағаздар 5,758,770 мың теңгені құрайды;

	<i>мың теңге</i>	
	<i>Есепті кезеңнің соңында</i>	<i>Есепті кезеңнің басында</i>
ЕДБ облигациялары	4 946 155	4 712 972
Басқа корпоративтік эмитенттердің облигациялары	812 615	816 993
<b>Жиыны</b>	<b>5 758 770</b>	<b>5 529 965</b>

Басқа жиынтық кіріс арқылы әділ құны бойынша бағаланатын ұзақ мерзімді қаржы активтері: Есепті кезеңнің соңында ОБ баланстық/әділ құны 4,909,949 мың теңгені құрады.

Төменде мағынасы ашылып көрсетілген.

	<i>мың теңге</i>	
	<i>Есепті кезеңнің соңында</i>	<i>Есепті кезеңнің басында</i>
ЕДБ облигациялары	523 812	1 543 325

ҚР Қаржы министрлігінің облигациялары	994 588	3 105 040
«Самұрық-Қазына» ҰӘҚ» АҚ	3 391 549	3 420 495
<b>Жиыны</b>	<b>4 909 949</b>	<b>8 068 860</b>

Пайда немесе залал арқылы әділ құны бойынша ескерілетін ұзақ мерзімді қаржы активтері: Есепті кезеңнің соңында ОБ баланстық/әділ құны 75,228 мың теңгені құрады. Төменде мағынасы ашылып көрсетілген.

	<i>мың теңге</i>	
	<i>Есепті кезеңнің соңында</i>	<i>Есепті кезеңнің басында</i>
ҚР Қаржы министрлігінің облигациялары	75 228	79 188
<b>Жиыны</b>	<b>75 228</b>	<b>79 188</b>

Негізгі құралдар: Негізгі құралдардың баланстық құны есепті кезеңнің соңына 2,093,677 мың теңгені құрады. Есепті кезеңнің соңында негізгі құралдардың жинақталған амортизациясы 1,975,225 мың теңгені құрады.

Материалдық емес активтер: Материалдық емес активтердің баланстық құны есепті кезеңнің соңына 227,009 мың теңгені құрады, оның ішінде бағдарламалық қамтамасыз ету мен лицензиялар. Есепті кезеңнің соңында материалдық емес активтердің жинақталған амортизациясы 615,160 мың теңгені құрады.

### 3. Қысқа мерзімді міндеттемелер:

Амортизацияланған құны бойынша бағаланатын қысқа мерзімді қаржылық міндеттемелер: Есепті кезеңнің соңында қарыз қаражаты 2,365,010 мың теңгені құрады. Қарыздарды нақтылау кестеде көрсетілген.

	<i>мың теңге</i>	
	<i>Есепті кезеңнің соңында</i>	<i>Есепті кезеңнің басында</i>
«Бәйтерек» ҰБХ» АҚ	106 986	65 521
«Самұрық-Қазына» ҰӘҚ» АҚ	263 353	263 353
Муниципалды органдар	1 986 118	1 063 698
<b>Жиыны</b>	<b>2 356 457</b>	<b>1 392 572</b>

Осы бапты қосқанда **8,553 мың теңге** сомасында қысқа мерзімді баланс/шығарылған борыштық бағалы қағаздардың әділ құны бар.

Есепті кезеңнің соңындағы өзге де қысқа мерзімді қаржылық міндеттемелер 80,696,196 мың теңгені құрайды. Төменде баптардың мағынасы ашылып көрсетілген.

	<i>мың теңге</i>	
	<i>Есепті кезеңнің соңында</i>	<i>Есепті кезеңнің басында</i>
Кредиторлық берешек	186 713	325 541
Шағын және орта бизнестің сыйақы мөлшерлемелерін субсидиялауға арналған қаражат	48 912 439	7 792 965
Кредиттік сипаттағы міндеттемелер бойынша резерв	31 273 254	25 556 498
Қаржылық жалдау бойынша міндеттемелер	197 027	4 714
Есептелген комиссиялық шығыстар	126 763	127 435
<b>Жиыны</b>	<b>80 696 196</b>	<b>33 807 153</b>

### 4. Ұзақ мерзімді міндеттемелер:

Есепті кезеңнің соңында амортизацияланған құны бойынша бағаланатын ұзақ мерзімді қаржылық міндеттемелер 172,436,255 мың теңгені құрады.

Қарыздарды нақтылау кестеде көрсетілген.

мың теңге

	Есепті кезеңнің соңында	Есепті кезеңнің басында
«Самұрық-Қазына» ҰӘҚ» АҚ	19 152 972	19 152 972
Муниципалды органдар	51 309 517	52 441 890
«Бәйтерек» ҰБХ» АҚ	100 773 766	96 315 094
<b>Жиыны</b>	<b>171 236 255</b>	<b>167 909 956</b>

Оның ішінде берілген бапта шығарылған борыштық бағалы қағаздардың баланстық/әділ құны **1,200,000 мың теңге** сомасында есептеледі.

## 5. Капитал

Жарғылық (акционерлік) капитал - 102'920'273 мың теңгені құрады. Өзгеріссіз қалды.  
Өзге де жиынтық кірістің компоненттері – 9,977,757 мың теңге.

Басқа резерв – 316,430 мың теңге.

Есепті кезеңнің соңында бөлінбеген пайда (ББП) – 58,155,856 мың теңгені құрады.

## 6. 2021 жылдың ұқсас кезеңімен салыстырғанда 2022 жылдың 3 тоқсанындағы Қордың кірістері мен шығыстары бойынша түсіндірмелер:

мың теңге

	3 тоқсан 2022 ж.	3 тоқсан 2021 ж.
Іске асыру бойынша шығыстар	(360 118)	(167 606)
Әкімшілік шығыстар	(1 290 661)	(1 104 237)
<b>Операциялық пайда (залал) жиыны</b>	<b>(1 650 779)</b>	<b>(1 271 843)</b>
Қаржылық кірістер	8 151 150	5 606 602
Қаржылық шығыстар	(510 021)	(470 973)
Басқа кірістер	11 778 490	9 416 027
Өзге де шығыстар	(3 739 999)	(917 174)
<b>Салық салынғанға дейінгі пайда (залал)</b>	<b>14 028 841</b>	<b>12 362 639</b>
Табыс салығы бойынша шығыстар (-) (кірістер (+))	-	-
<b>Салық салынғаннан кейінгі жалғасатын қызметтен түсетін пайда (залал)</b>	<b>14 028 841</b>	<b>12 362 639</b>

2022 ж. 3 тоқсаны үшін Қор 14,028,841 мың теңге көлемінде пайда алды.

**Басқарма Төрайымы: Бүрибаева Г.А.**

(тегі, аты, әкесінің аты)


**Бас бухгалтердің міндетін атқарушы: Жанзакова Ж.Қ.**

(тегі, аты, әкесінің аты)


**Келісілді:**

**Басқарма Төрайымының Орынбасары: Мақажанов Б.Н.**

(тегі, аты, әкесінің аты)



(қолы)



(қолы)



(қолы)

Орынд: Смағұлова Н.Е.

Ұйымның атауы: "ДАМУ" КӘСІПКЕРЛІКТІ ДАМУ ҚОҒАМЫ АҚЦИОНЕРЛІК ҚОҒАМЫ

Қайта ұйымдастыру туралы мәлімет: -

Ұйымның қызметінің түрі: Жеке кәсіпкерлік субъектілерінің бастамаларын қаржылай қолдаудың арнайы қорларының қызметі

Ұйымдастыру-құқықтық нысан: Акционерлік қоғам

Есептілік нысаны: Не консолидированный

Қызметкерлердің орташа жылдық саны: 380 адам

Кәсіпкерлік субъектісі: Ірі

Занды мекен-жайы (ұйымның)

Қазақстан, 050004, Алматы қ, Алмалинский р.н., Гоголя көшесі, д.111, (727) 244-55-66, 244-55-77,  
info@fund.kz, Ajsul.Kusajunova@fund.kz, www.damu.kz

30.09.2022 жағдай бойынша  
бухгалтерлік баланс

мың. тенге

Активтер	Жол коды	Есепті кезеңнің аяғында	Есепті кезеңнің басында
<b>Активтер</b>			
<b>I. Қысқа мерзімді активтер:</b>			
Ақша қаражаты және оның баламалары	010	238 368 678,00	76 882 383,00
Қысқа мерзімді амортизациялық құнмен бағаланған қаржылық активтер	011	16 248 687,00	18 669 973,00
Қысқа мерзімді өзге жиынтық табыс арқылы әділ құнмен бағаланған қаржылық активтер	012	8 318 768,00	32 467 988,00
Қысқа мерзімді пайда немесе залал арқылы әділ құнмен бағаланған қаржылық активтер	013		855 623,00
Өтегенге дейін ұсталатын қаржы активтері	014		
Өзге де қысқа мерзімді қаржы активтері	015	2 158 307,00	163 943,00
Қысқа мерзімді сауда және өзге де дебиторлық берешек	016		
Жалдау бойынша қысқа мерзімді дебиторлық берешек	017	2 516,00	7 689,00
Сатып алушылармен жасалған шарттар бойынша қысқа мерзімді активтер	018		
Ағымдағы табыс салығы	019	1 998 989,00	3 357 383,00
Қорлар	020	41 666,00	35 777,00
Биологиялық активтер	021		
Өзге де қысқа мерзімді активтер	022	4 699 473,00	4 825 049,00
<b>Қысқа мерзімді активтердің жиыны (010-жолдан бастап 022-жолды қоса алғандағы сомасы)</b>	<b>100</b>	<b>271 837 084,00</b>	<b>137 265 808,00</b>
Сатуға арналған активтер (немесе істен шыққан топтар)	101	76 678,00	153 173,00
<b>II. Ұзақ мерзімді активтер</b>			
Ұзақ мерзімді амортизациялық құнмен бағаланған қаржылық активтер	110	213 337 567,00	226 416 199,00
Ұзақ мерзімді өзге жиынтық табыс арқылы әділ құнмен бағаланған қаржылық активтер	111	4 909 949,00	8 068 860,00
Ұзақ мерзімді пайда немесе залал арқылы әділ құнмен бағаланған қаржылық активтер	112	75 228,00	79 188,00
Ұзақ мерзімді туынды қаржылық құралдары	113		
Бастапқы құны бойынша есепке алынатын инвестициялар	114		
Үлестік қатысу әдісімен есепке алынатын инвестициялар	115		
Өзге де ұзақ мерзімді қаржылық активтері	116	12 352,00	21 407,00
Ұзақ мерзімді сауда және өзге де дебиторлық берешек	117		
Жалдау бойынша ұзақ қысқа мерзімді дебиторлық берешек	118		
Сатып алушылармен жасалған шарттар бойынша ұзақ мерзімді активтер	119		
Инвестициялық мүлік	120		
Негізгі қаражат	121	2 093 677,00	2 121 829,00
Пайдалану құқығы түрі актив	122	221 315,00	
Биологиялық активтер	123		
Барлау және бағалау активтері	124		
Материалдық емес активтер	125	227 009,00	267 623,00
Кейінге қалдырылған салықтық активтер	126		3 132 896,00
Өзге де ұзақ мерзімді активтер	127		
<b>Ұзақ мерзімді активтердің жиыны (110-жолдан бастап 127-жолды қоса алғандағы сомасы)</b>	<b>200</b>	<b>220 877 097,00</b>	<b>240 108 002,00</b>
<b>Баланс (100 жол + 101 жол + 200 жол)</b>		<b>492 790 859,00</b>	<b>377 526 983,00</b>

Міндеттеме және капитал			
<b>III. Қысқа мерзімді міндеттемелер</b>			
Амортизациялық құнмен бағаланатын қысқа мерзімді қаржылық міндеттемелер	210	2 365 010,00	1 392 572,00
Пайда немесе залал арқылы әділ құнмен бағаланатын қысқа мерзімді қаржылық міндеттемелер	211		
Қысқа мерзімді туынды қаржылық құралдары	212		
Өзге де қысқа мерзімді активтер	213	80 696 196,00	33 807 153,00
Қысқа мерзімді сауда және өзге де кредиторлық берешек	214		
Қысқа мерзімді бағалау міндеттемелері	215		
Табыс салығы бойынша ағымдағы салық міндеттемелері	216	67 064,00	91 173,00
Қызметкерлерге сыйақылар	217	83 214,00	299 810,00
Жалдау бойынша қысқа мерзімді берешек	218		
Сатып алушылармен жасалған шарттар бойынша қысқа мерзімді	219		
Мемлекеттік субсидиялар	220		
Төленетін дивидендтер	221		
Өзге де қысқа мерзімді міндеттемелер	222	38 219 992,00	8 485 871,00
<b>Қысқа мерзімді міндеттемелердің жиыны (210 жолдан 222 жолды қоса алғанда сомасы)</b>	<b>300</b>	<b>121 431 476,00</b>	<b>44 076 579,00</b>
Сатуға арналған істен шыққан топтардың міндеттемелері	301		
<b>IV. Ұзақ мерзімді міндеттемелер</b>			
Амортизациялық құнмен бағаланатын ұзақ мерзімді қаржылық міндеттемелер	310	172 436 255,00	169 154 134,00
Пайда немесе залал арқылы әділ құнмен бағаланатын ұзақ мерзімді қаржылық міндеттемелер	311		
Ұзақ мерзімді туынды қаржылық құралдары	312		
Өзге де ұзақ мерзімді қаржылық міндеттемелері	313	46 782,00	
Ұзақ мерзімді сауда және өзге де кредиторлық берешек	314		
Ұзақ мерзімді бағалау міндеттемелері	315		
Кейінге қалдырылған салықтық міндеттемелер	316	3 041 560,00	
Қызметкерлерге берілетін сыйақылар	317		
Жалдау бойынша ұзақ мерзімді берешек	318		
Сатып алушылармен жасалған шарттар бойынша ұзақ мерзімді	319		
Мемлекеттік субсидиялар	320		
Өзге де ұзақ мерзімді міндеттемелер	321	24 464 470,00	22 947 487,00
<b>Ұзақ мерзімді міндеттемелердің жиыны (310 жолдан 316 жолды қоса алғанда сомасы)</b>	<b>400</b>	<b>199 989 067,00</b>	<b>192 101 621,00</b>
<b>V. Капитал</b>			
Жарғылық (акционерлік) капитал	410	102 920 273,00	102 920 273,00
Эмиссиялық кіріс	411		
Сатып алынған меншікті үлес құралдары	412		
Резервтер	413	9 977 757,00	10 762 583,00
Бөлінбеген пайда (өтелмеген залал)	414	58 155 856,00	27 349 497,00
	415	316 430,00	316 430,00
Негізгі ұйымның меншік иелеріне тиесілі капиталдың жиыны (410 жолдан	420	171 370 316,00	141 348 783,00
Бақыламайтын меншік иелерінің үлесі	421		
<b>Барлығы капитал (420 жол +/- 421 жол)</b>	<b>500</b>	<b>171 370 316,00</b>	<b>141 348 783,00</b>
<b>Баланс (300 жол +301 жол+400 жол + 500 жол)</b>		<b>492 790 859,00</b>	<b>377 526 983,00</b>

Басқарма Төрайымы: Бүрибаева Г.А.

(тегі, аты-жөні)

Бас бухгалтердің міндетін атқарушы: Жанзакова Ж.Қ.


(тегі, аты-жөні)

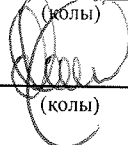
Келісілді:

Басқарма төрағасының орынбасары Б. Мақажанов

(тегі, аты-жөні)

Мөрдін орны

  
(колы)

  
(колы)

Ұйымның атауы: "ДАМУ" КӘСІПКЕРЛІКТІ ДАМУ ҚОРЫ" АКЦИОНЕРЛІК ҚОҒАМЫ

30.09.2022 жағдай бойынша  
пайда мен залалдар туралы есеп

мың. тенге

Көрсеткіштердің атауы	Жол коды	Есепті кезеңге	Алдағы кезеңге
Түсім	010		
Сатылған тауарлар мен қызметтердің өзіндік құны	011		
<b>Жалпы пайда (010 жол – 011 жол)</b>	<b>012</b>		
Сату бойынша шығыстар	013	360 118,00	167 606,00
Әкімшілік шығыстар	014	1 290 661,00	1 104 237,00
<b>Операциялық пайда жиыны (залал) (+/- 012 жолдан 016 жолды қоса алғанда)</b>	<b>020</b>	<b>-1 650 779,00</b>	<b>-1 271 843,00</b>
Қаржылық кірістер	021	8 151 150,00	5 606 602,00
Қаржылық шығыстар	022	510 022,00	470 973,00
Үлестік қатысу әдісі бойынша есепке алынатын қауымдасқан ұйымдар мен бірлескен қызметтің пайдасындағы (залалындағы) ұйымның үлесі	023		
Өзге кірістер	024	11 778 490,00	9 416 027,00
Өзге шығыстар	025	3 739 999,00	917 174,00
<b>Салық салғанға дейінгі пайда (залал) (+/- 020-жолдан 025-жолды қоса алғанда)</b>	<b>100</b>	<b>14 028 840,00</b>	<b>12 362 639,00</b>
Табыс салығы бойынша шығыстар (-) (кірістер (+))	101		
<b>Салық салғаннан кейін жалғасатын қызметтен түсетін пайда (залал) (100 жол - 101 жол)</b>	<b>200</b>	<b>14 028 840,00</b>	<b>12 362 639,00</b>
Салық салғаннан кейін тоқтатылған қызметтен түсетін пайда (залал)	201		
<b>Мыналарға қатысты бір жылғы пайда: (200 жол + 201 жол):</b>	<b>300</b>	<b>14 028 840,00</b>	<b>12 362 639,00</b>
негізгі ұйымның меншік иелері			
бақыламайтын меншік иелерінің үлесі			
<b>Өзге де жиынтық пайда (410 жолдан 420 жолды қоса алғанда сомасы):</b>	<b>400</b>	<b>-195 960,00</b>	<b>-25 401,00</b>
оның ішінде:			
өзге де жиынтық табыс арқылы әділ құнмен бағаланған борыш қаржылық құралдарды қайта бағалау	410	-195 960,00	-25 401,00
үлестік қатысу әдісі бойынша есепке алынатын қауымдасқан ұйымдар мен бірлескен қызметтің өзге де жиынтық табысындағы (залалындағы) үлесі	411		
мерзімі кейінге қалдырылған табыс салығы мөлшерлемесін өзгеру әсері	412		
Ақша ағындарын хеджирлеу	413		
Шетелдік ұйымдарға инвестициялар бойынша бағамдық айырма	414		
Шетелдік операцияларға таза инвестицияларды хеджирлеу	415		
Өзге де жиынтық пайданың өзге де құрауыштары	416		
Пайда (залал) құрамында кері сыныптау кезіндегі түзету	417		
өзге де жиынтық табыс құрауыштарының салықтық әсері	418		
<b>Кейінгі кезеңдерде (табысқа салынатын салықты шегергендегі) кірістерге немесе шығыстарға қайта жіктелген өзге де жиынтық табыстың жиынтығы (410-жолдан бастап 418-жолды қоса алғанда сомасы)</b>	<b>420</b>	<b>-195 960,00</b>	<b>-25 401,00</b>
негізгі құралдар мен материалдық емес активтерді қайта бағалау	431		
үлестік қатысу әдісі бойынша есепке алынатын қауымдасқан ұйымдар мен бірлескен қызметтің өзге де жиынтық табысындағы (залалындағы) үлесі	432		
Зейнетақы міндеттемелері бойынша актуарлық пайда (залал)	433		
өзге де жиынтық табыс құрауыштарының салықтық әсері	434		
өзге де жиынтық табыс арқылы әділ құнмен бағаланған үлестік қаржылық құралдарды қайта бағалау	435		
<b>Кейінгі кезеңдерде (табысқа салынатын салықты шегергенде) кірістерге немесе шығыстарға қайта жіктеуге жатпайтын өзге де жиынтық табыстың жиынтығы (431-жолдан бастап 435-жолды қоса алғандағы сомасы)</b>	<b>440</b>		
<b>Жалпы жиынтық пайда (300 жол + 400 жол)</b>	<b>500</b>	<b>13 832 880,00</b>	<b>12 337 238,00</b>
Мыналарға тиесілі жалпы жиынтық пайда:			
негізгі ұйымның меншік иелері			
бақыламайтын меншік иелерінің үлесі			
<b>Акцияға арналған пайда:</b>	<b>600</b>		
оның ішінде:			
Акцияға арналған базалық пайда:			
жалғасатын қызметтен			
тоқтатылған қызметтен			
Акцияға арналған ажыратылған пайда:			
жалғасатын қызметтен			

ТОҚТАТЫЛҒАН ҚЫЗМЕТТЕН

Баскарма Төрайымы: Бүрнбаева Г.А.

(тегі, аты-жөні)


Бас бухгалтердің міндетін атқарушы: Жанзакова Ж.Қ.

(тегі, аты-жөні)


Келісілді:

Баскарма төрағасының орынбасары Б. Мақажанов

(тегі, аты-жөні)

  
(колы)

(колы)

  
(колы)

(колы)

Мөрдін орны

